

How to access my immunisation records



Come consultare il registro delle vaccinazioni



All vaccinations given to people in Australia should be recorded on the Australian Immunisation Register (AIR) by your doctor or immunisation provider.

The immunisation record is called an AIR immunisation history statement. Everyone from 14 years of age can access their own immunisation record.

There are a number of ways to get your AIR immunisation history statement:


-  **1. Ask your doctor to print you a copy from AIR**
or
-  **2. Call AIR on 1800 653 809**
or
-  **3. Visit a local Medicare service centre**
To find a Medicare service centre near you, go to the website <https://findus.humanservices.gov.au> and enter your location, for example, the suburb or street you live in.

Tutte le vaccinazioni somministrate alle persone in Australia devono essere registrate sull'Australian Immunisation Register (anagrafe australiana vaccini, AIR) dal dottore che somministra la vaccinazione.

Il registro è chiamato “certificato storico delle vaccinazioni” dell’AIR (Australian Immunisation Register ovvero l’anagrafe australiana vaccini). Qualsiasi persona a partire dai 14 anni può accedere al proprio registro delle vaccinazioni.

Ci sono diversi modi per ottenere il certificato storico delle vaccinazioni dell’AIR:

-  **1. Chiedi al medico di stamparne una copia dall’AIR**
oppure
-  **2. Chiama l’AIR al numero 1800 653 809**
oppure
-  **3. Visita un centro di assistenza Medicare della tua zona**
Per trovare un centro di assistenza Medicare vicino a te, visita il sito web <https://findus.humanservices.gov.au> e inserisci la tua posizione, ad esempio il sobborgo o la via in cui vivi.



or



**4. Go to the myGov website
<https://my.gov.au>**

1. Click on *Create an account* and agree to the terms and conditions.

oppure



**4. Visita il sito web di myGov
<https://my.gov.au>**

1. Fai clic su *Create an account* e accetta i termini e le condizioni.

Australian Government myGov

Welcome, please sign in

Username or email

[Forgot username](#)

Password

Do not show others your password

[Show](#)

[Forgot password](#)

Sign in

or

Create an account

What is myGov?

A simple and secure way to access government online services.

How secure is your account?

Stay smart online and take control. Read how you can [protect your information](#).

Which services can I access?

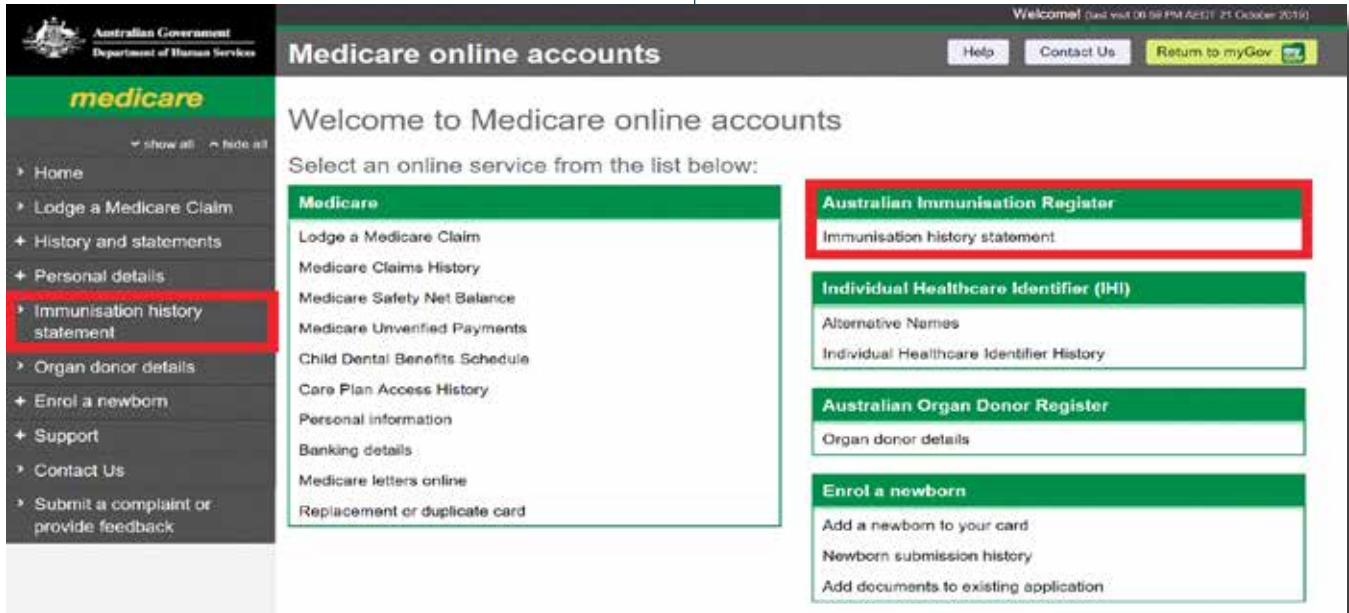
- Australian JobSearch
- Australian Taxation Office • Centrelink
- Child Support
- Department of Veterans' Affairs

2. Enter your email address and select *Next*.
3. You will be emailed a code. Enter the code and select *Next*.
4. Enter your mobile number and select *Next*.
5. Create a password and select *Next*.
6. Create three questions and answers that you can easily remember and others are unlikely to know. This will help keep your account secure.
7. You have now created a myGov account. Select *Continue to myGov*.

2. Inserisci il tuo indirizzo email e seleziona *Next*.
3. Ti verrà inviato un codice. Immetti il codice e seleziona *Next*.
4. Inserisci il tuo numero di cellulare e seleziona *Next*.
5. Crea una password e seleziona *Next*.
6. Crea tre domande e risposte che puoi facilmente ricordare e che difficilmente gli altri conosceranno. Ciò aiuterà a proteggere il tuo account.
7. Hai appena creato un account myGov. Seleziona *Continue to myGov*.

- You are now signed into your new myGov account. Click on *Link your first service (+ sign)* and select *Medicare*.
- On the Medicare page click on *Immunisation history statement*.

- Ora hai effettuato l'accesso al tuo nuovo account myGov. Fai clic su *Link your first service (+ sign)* e seleziona *Medicare*.
- Nella pagina Medicare fai clic sulla *Immunisation history statement* (registro delle vaccinazioni).



i More detailed information is available in other languages at:
www.humanservices.gov.au/individuals/information-in-your-language/products

(Search for product codes 13741 and 14301 to 14304)

i Informazioni più specifiche sono disponibili in altre lingue su:
www.humanservices.gov.au/individuals/information-in-your-language/products

(Cerca i codici prodotto 13741 e da 14301 a 14304)

Overseas immunisation records

If you have overseas immunisation records take them to your doctor and ask your doctor to update your immunisation record on AIR. If the overseas records are not in English, you can get them translated by the free Translating Service of the Department of Social Services. Read more about this service at www.translating.dss.gov.au.

Certificati esteri delle vaccinazioni

Se hai dei certificati esteri delle vaccinazioni, portali al tuo medico e chiedigli di aggiornare il tuo registro delle vaccinazioni sull'AIR. Se i certificati esteri non sono in inglese, puoi farli tradurre dal servizio di traduzione gratuito del Ministero dei servizi sociali. Puoi avere maggiori informazioni su questo servizio su www.translating.dss.gov.au.