

## How to access my immunisation records

### ਆਪਣੇ ਪ੍ਰਤੀਰੱਖਿਅਣ (ਇਮੂਨਾਈਜ਼ੇਸ਼ਨ) ਰਿਕਾਰਡਾਂ ਤੱਕ ਕਿਵੇਂ ਪਹੁੰਚਿਆ ਜਾਵੇ



All vaccinations given to people in Australia should be recorded on the Australian Immunisation Register (AIR) by your doctor or immunisation provider.

The immunisation record is called an AIR immunisation history statement. Everyone from 14 years of age can access their own immunisation record.

**There are a number of ways to get your AIR immunisation history statement:**

 **1. Ask your doctor to print you a copy from AIR**

or

 **2. Call AIR on 1800 653 809**

or

 **3. Visit a local Medicare service centre**

To find a Medicare service centre near you, go to the website <https://findus.humanservices.gov.au> and enter your location, for example, the suburb or street you live in.

ਆਸਟ੍ਰੇਲੀਆ ਵਿੱਚ ਲੋਕਾਂ ਨੂੰ ਦਿੱਤੇ ਜਾਣ ਵਾਲੇ ਸਾਰੇ ਟੀਕਾਕਰਣਾਂ ਨੂੰ Australian Immunisation Register (AIR) ਉੱਪਰ ਤੁਹਾਡੇ ਡਾਕਟਰ ਜਾਂ ਪ੍ਰਤੀਰੱਖਿਅਕ ਪ੍ਰਦਾਤਾ ਵੱਲੋਂ ਦਰਜ ਕੀਤਾ ਜਾਣਾ ਲਾਜ਼ਮੀ ਹੈ।

ਪ੍ਰਤੀਰੱਖਿਅਕ ਰਿਕਾਰਡ ਨੂੰ ਏ ਆਈ ਆਰ ਪ੍ਰਤੀਰੱਖਿਅਕ ਇਤਿਹਾਸ ਬਿਓਰਾ ਕਿਹਾ ਜਾਂਦਾ ਹੈ। 14 ਸਾਲ ਦੀ ਉਮਰ ਤੋਂ ਲੈ ਕੇ ਹਰ ਕੋਈ ਆਪਣੇ ਪ੍ਰਤੀਰੱਖਿਅਕ ਰਿਕਾਰਡ ਤੱਕ ਪਹੁੰਚ ਕਰ ਸਕਦਾ ਹੈ।

**ਆਪਣੇ ਪ੍ਰਤੀਰੱਖਿਅਕ ਇਤਿਹਾਸ ਬਿਓਰੇ ਤੱਕ ਪਹੁੰਚ ਕਰਨ ਦੇ ਕਈ ਤਰੀਕੇ ਹਨ:**

 **1. ਆਪਣੇ ਡਾਕਟਰ ਨੂੰ ਇਕ ਨਕਲ ਛਾਪਣ ਲਈ ਕਹੋ ਏ ਆਈ ਆਰ ਤੋਂ**

ਜਾਂ


 **2. ਏ ਆਈ ਆਰ ਨੂੰ 1800 653 809 ਤੇ ਫੋਨ ਕਰੋ**

ਜਾਂ

 **3. ਸਥਾਨਿਕ ਮੈਡੀਕੇਅਰ ਸੇਵਾ ਕੇਂਦਰ ਤੇ ਜਾਓ**

ਆਪਣਾ ਨੇੜਲਾ ਮੈਡੀਕੇਅਰ ਸੇਵਾ ਕੇਂਦਰ ਲੱਭਣ ਲਈ, ਵੈਬਸਾਈਟ

<https://findus.humanservices.gov.au> ਉੱਪਰ ਜਾਓ ਅਤੇ ਆਪਣਾ ਪਤਾ ਵਿੱਚ ਪਾਓ, ਉਦਾਹਰਣ ਵਜੋਂ, ਉਪਨਗਰ ਜਾਂ ਗਲੀ ਜਿੱਥੇ ਤੁਸੀਂ ਰਹਿੰਦੇ ਹੋ।



or

ਜਾਂ



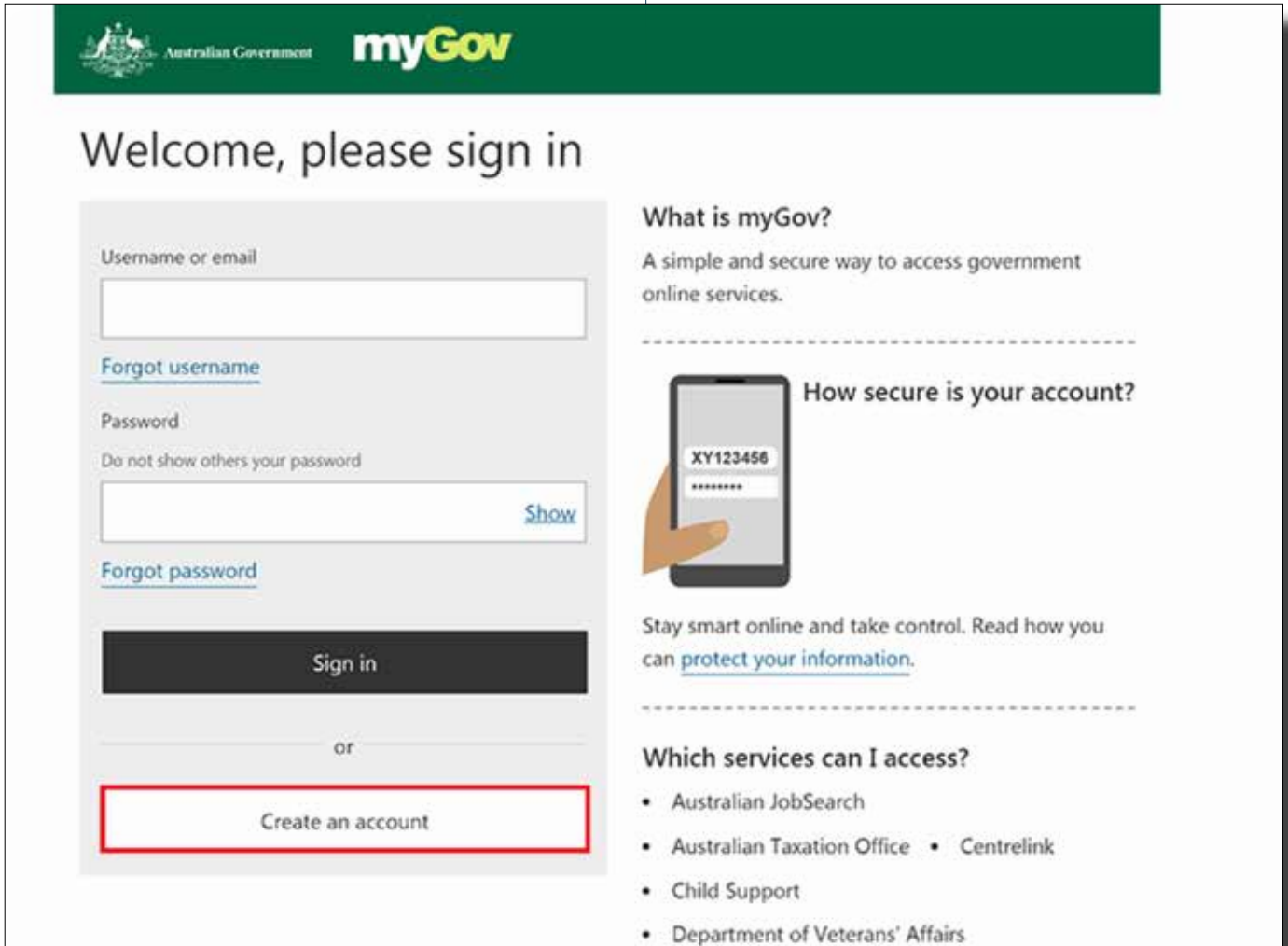
4. Go to the myGov website  
<https://my.gov.au>

1. Click on *Create an account* and agree to the terms and conditions.



4. myGov ਵੈਬਸਾਈਟ ਤੇ ਜਾਓ  
<https://my.gov.au>

1. *Create an account* ਉਪਰ ਕਲਿੱਕ ਕਰੋ ਅਤੇ ਸ਼ਰਤਾਂ ਨਾਲ ਸਹਿਮਤ ਹੋਵੋ।



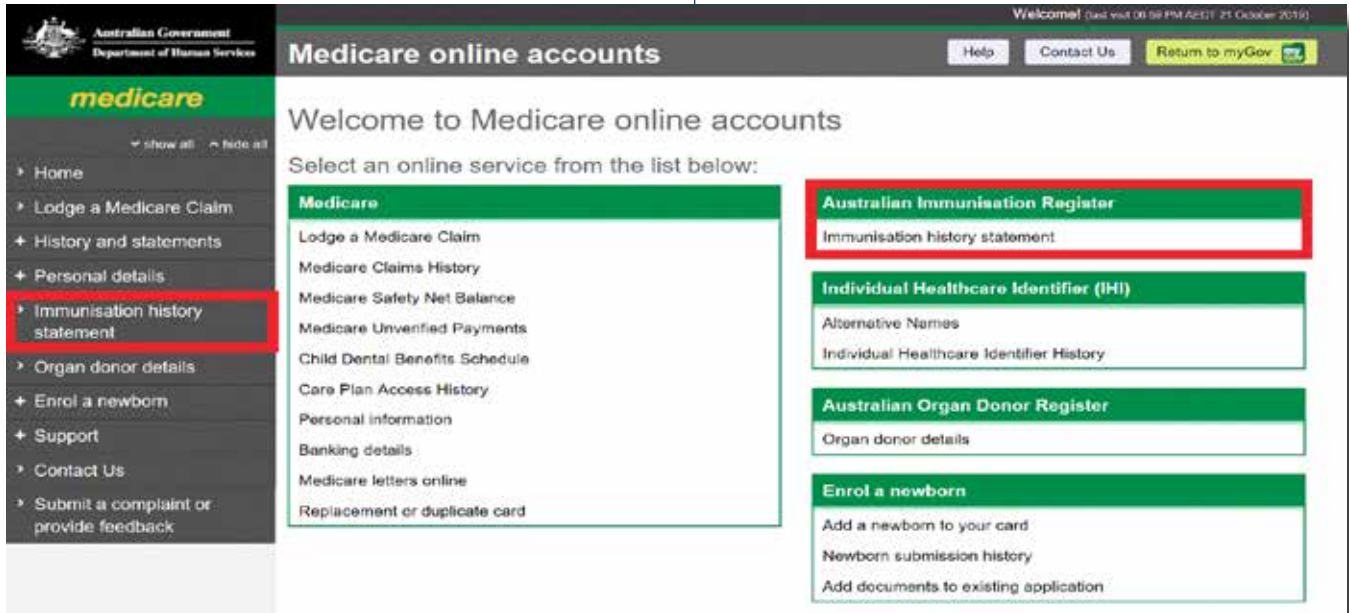
2. Enter your email address and select *Next*.
3. You will be emailed a code. Enter the code and select *Next*.
4. Enter your mobile number and select *Next*.
5. Create a password and select *Next*.
6. Create three questions and answers that you can easily remember and others are unlikely to know. This will help keep your account secure.
7. You have now created a myGov account. Select *Continue to myGov*.

2. ਆਪਣਾ ਈਮੇਲ ਪਤਾ ਦਰਜ ਕਰੋ ਅਤੇ *Next* ਚੁਣੋ।
3. ਤੁਹਾਨੂੰ ਇੱਕ ਕੋਡ ਈਮੇਲ ਕੀਤਾ ਜਾਵੇਗਾ। ਕੋਡ ਨੂੰ ਦਰਜ ਕਰੋ ਅਤੇ *Next* ਚੁਣੋ।
4. ਆਪਣਾ ਮੋਬਾਈਲ ਨੰਬਰ ਦਰਜ ਕਰੋ ਅਤੇ *Next* ਚੁਣੋ।
5. ਇੱਕ ਪਾਸਵਰਡ ਬਣਾਓ ਅਤੇ *Next* ਚੁਣੋ।
6. ਉਹ ਤਿੰਨ ਸਵਾਲ ਤਿਆਰ ਕਰੋ ਅਤੇ ਜਵਾਬ ਦਿਓ ਜਿੰਨ੍ਹਾਂ ਨੂੰ ਤੁਸੀਂ ਸੌਖੀ ਤਰ੍ਹਾਂ ਯਾਦ ਰੱਖ ਸਕਦੇ ਹੋ ਅਤੇ ਦੂਸਰਿਆਂ ਨੂੰ ਇਹਨਾਂ ਦਾ ਪਤਾ ਨਹੀਂ ਹੈ। ਇਹ ਤੁਹਾਨੂੰ ਆਪਣਾ ਖਾਤਾ ਸੁਰੱਖਿਅਤ ਰੱਖਣ ਵਿੱਚ ਮਦਦ ਕਰਨਗੇ।
7. ਤੁਸੀਂ ਹੁਣ myGov ਖਾਤਾ ਬਣਾ ਲਿਆ ਹੈ। *Continue to myGov* ਚੁਣੋ।

ਆਪਣੇ ਪ੍ਰਤੀਰੱਖਿਅਣ (ਇਮੂਨਾਈਜ਼ੇਸ਼ਨ) ਰਿਕਾਰਡਾਂ ਤੱਕ ਕਿਵੇਂ ਪਹੁੰਚਿਆ ਜਾਵੇ

- You are now signed into your new myGov account. Click on *Link your first service (+ sign)* and select *Medicare*.
- On the Medicare page click on *Immunisation history statement*.

- ਹੁਣ ਤੁਸੀਂ ਆਪਣੇ ਨਵੇਂ myGov ਖਾਤੇ ਦੇ ਵਿੱਚ ਦਾਖਲ ਹੋ ਗਏ ਹੋ। *Link your first service (+ sign)* ਉੱਪਰ ਕਲਿੱਕ ਕਰੋ ਅਤੇ *Medicare* ਚੁਣੋ।
- ਮੈਡੀਕੇਅਰ ਸਫੇ ਉੱਤੇ *Immunisation history statement* (ਪ੍ਰਤੀਰੱਖਿਅਕ ਰਿਕਾਰਡ) ਉੱਪਰ ਕਲਿੱਕ ਕਰੋ।



**i** More detailed information is available in other languages at:  
[www.humanservices.gov.au/individuals/information-in-your-language/products](http://www.humanservices.gov.au/individuals/information-in-your-language/products)

(Search for product codes 13741 and 14301 to 14304)

**i** ਦੁਸਰੀਆਂ ਭਾਸ਼ਾਵਾਂ ਵਿੱਚ ਹੋਰ ਵਿਸਥਾਰ ਵਿੱਚ ਜਾਣਕਾਰੀ ਇੱਥੇ ਉਪਲਬਧ ਹੈ:  
[www.humanservices.gov.au/individuals/information-in-your-language/products](http://www.humanservices.gov.au/individuals/information-in-your-language/products)

(ਉਤਪਾਦ ਕੋਡਾਂ 13741 ਅਤੇ 14301 ਤੋਂ 14304 ਤੱਕ ਦੀ ਖੋਜ ਕਰੋ)

**Overseas immunisation records**

If you have overseas immunisation records take them to your doctor and ask your doctor to update your immunisation record on AIR. If the overseas records are not in English, you can get them translated by the free Translating Service of the Department of Social Services. Read more about this service at [www.translating.dss.gov.au](http://www.translating.dss.gov.au).

**ਵਿਦੇਸ਼ ਦੇ ਪ੍ਰਤੀਰੱਖਿਅਕ ਰਿਕਾਰਡ**

ਜੇਕਰ ਤੁਹਾਡੇ ਕੋਲ ਵਿਦੇਸ਼ ਦੇ ਪ੍ਰਤੀਰੱਖਿਅਕ ਰਿਕਾਰਡ ਹਨ ਤਾਂ ਉਹਨਾਂ ਨੂੰ ਆਪਣੇ ਡਾਕਟਰ ਕੋਲ ਲੈ ਜਾਓ ਅਤੇ ਆਪਣੇ ਡਾਕਟਰ ਨੂੰ ਏ ਆਈ ਆਰ ਉੱਪਰ ਤੁਹਾਡਾ ਪ੍ਰਤੀਰੱਖਿਅਕ ਰਿਕਾਰਡ ਦਰਜ ਕਰਨ ਨੂੰ ਕਹੋ। ਜੇਕਰ ਤੁਹਾਡੇ ਵਿਦੇਸ਼ੀ ਰਿਕਾਰਡ ਅੰਗਰੇਜ਼ੀ ਵਿੱਚ ਨਹੀਂ ਹਨ, ਤੁਸੀਂ ਸਮਾਜਿਕ ਸੇਵਾਵਾਂ ਦੇ ਵਿਭਾਗ ਦੀ ਮੁਫਤ ਅਨੁਵਾਦ ਸੇਵਾ ਤੋਂ ਇਹਨਾਂ ਦਾ ਅਨੁਵਾਦ ਕਰਵਾ ਸਕਦੇ ਹੋ। ਇਸ ਸੇਵਾ ਬਾਰੇ ਹੋਰ ਇੱਥੇ ਪੜ੍ਹੋ [www.translating.dss.gov.au](http://www.translating.dss.gov.au).